



ЦЕНТР ПО ВНЕШНЕЙ
ТОРГОВЛЕ

МИНПРОМТОРГ РОССИИ

ИСЛАМСКАЯ РЕСПУБЛИКА ИРАН

ДАЙДЖЕСТ ПО ВНЕШНЕЙ ТОРГОВЛЕ:
ПРОМЫШЛЕННОСТЬ



СОДЕРЖАНИЕ

| | |
|--|----|
| О СТРАНЕ | 3 |
| ЭКОНОМИЧЕСКОЕ ПОЛОЖЕНИЕ..... | 4 |
| СТРУКТУРА ЭКСПОРТА..... | 5 |
| СТРУКТУРА ЭКСПОРТА ПО КЛЮЧЕВЫМ ТОВАРНЫМ ГРУППАМ..... | 6 |
| СТРУКТУРА ИМПОРТА | 7 |
| СТРУКТУРА ИМПОРТА ПО КЛЮЧЕВЫМ ТОВАРНЫМ ГРУППАМ | 8 |
| СТРУКТУРА ЭКСПОРТА ИЗ РОССИИ В ИРАН..... | 9 |
| СТРУКТУРА ИМПОРТА В РОССИЮ ИЗ ИРАНА | 10 |
| ПЕРСПЕКТИВНЫЕ НАПРАВЛЕНИЯ ЭКСПОРТА ИЗ РОССИИ В ИРАН | 11 |
| ИНФРАСТРУКТУРНЫЙ КОМПЛЕКС | 12 |
| ОБРАБАТЫВАЮЩИЕ ПРОИЗВОДСТВА..... | 13 |
| ОБРАБАТЫВАЮЩИЕ ПРОИЗВОДСТВА / ПОТРЕБИТЕЛЬСКИЙ СЕКТОР | 14 |
| ВЫСТАВОЧНО-ЯРМАРОЧНЫЕ МЕРОПРИЯТИЯ | 15 |
| ОСОБЕННОСТИ ПЛАТЕЖЕЙ | 17 |
| ОСОБЕННОСТИ ВВОЗА И ОБОРОТА ТОВАРОВ..... | 18 |
| ОСОБЕННОСТИ ВЕДЕНИЯ БИЗНЕСА | 19 |
| ТРЕБОВАНИЯ К ПРОДУКЦИИ..... | 20 |

ИРАН

О СТРАНЕ

Исламская Республика Иран (ИРИ, Иран) — государство Ближнего (Среднего) Востока, одна из ключевых стран в регионе. В ходе Революции 1979 года в Иране была установлена исламская республика.

Иран является крупным мировым экспортером нефти и газа. Находясь под многочисленными санкциями, страна активно развивает внутреннее производство. В настоящее время Иран достиг высокого уровня технологического и промышленного развития.

СПРАВОЧНАЯ ИНФОРМАЦИЯ (2021 год)

Численность населения: 88 млн человек

Динамика роста населения: +0,7%
(+1,5% в среднем ежегодно за период 2011-2021 гг.)
В мире: +0,9%
(+1,1% в среднем ежегодно за период 2011-2021 гг.)

Доля населения младше 15 лет: 24%
В мире: 25%

ВВП в текущих ценах: 360 млрд долл.

ВВП по ППС на душу населения: 16 484 долл./чел.
ВВП по ППС на душу населения по миру: 18 605 долл./чел.

Площадь страны: 1 648 тыс. км²
17-я страна мира

Столица: Тегеран
Крупнейшие города в стране: Мешхед, Исфахан, Кередж, Шираз, Тебриз, Кум

Язык: фарси (персидский)

Государственные праздники:
Навруз (01.04-04.04), День ИРИ (12.04), День природы (13.02), День мученической смерти Имама (д.м.с. И.) Али, Ид аль-Фитр, д.м.с. И. Джафара-Садыка, д.с. И. Хомейни (14.06), Годовщина восстания 15 хордада (15.06), Ид аль-Адха, Гадир Хум, Тасуа, Ашура, Арбаин, д.с. пророка Мухаммада, д.м.с. И. Хасана, д.м.с. И. Резы, д.м.с. И. Хасана Аскари, День рождения Пророка Мухаммада, д.м.с. Фатимы Захры, День рождения И. Али, День победы Исламской революции в Иране (22.02), День рождения И. Махди, День национализации нефтяной промышленности Ирана (29.03)

Данные World Bank

Здесь и далее сокращение долл. означает долл. США

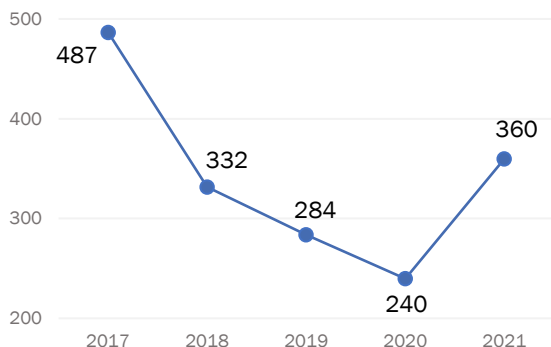
При открытии ссылок может понадобиться использование VPN



ИРАН

ЭКОНОМИЧЕСКОЕ ПОЛОЖЕНИЕ

Объем ВВП, млрд долл.



ВВП Ирана в 2021 году составил 360 млрд долл. На фоне растущих цен на нефть в начале XXI века экономика страны активно развивалась. После ужесточения санкций против финансового и нефтяного секторов динамика ВВП стала носить разнонаправленный характер, а в 2018-2020 гг. была отмечена нисходящим трендом, что связано с приостановкой «ядерной сделки».

Данные World Bank

СТРУКТУРА ПРОМЫШЛЕННОГО ПРОИЗВОДСТВА ИРАНА

Промышленное производство генерирует более 44% выручки в экономике страны



Данные Euromonitor International

Одна из основ экономики Республики — добыча полезных ископаемых. Иран обладает богатыми залежами нефти и газа, является крупным поставщиком нефти, газа и нефтепродуктов.

Химическая промышленность Ирана в первую очередь представлена нефтехимическими производствами. Страна — крупный производитель полимеров, резинотехнической продукции и удобрений.

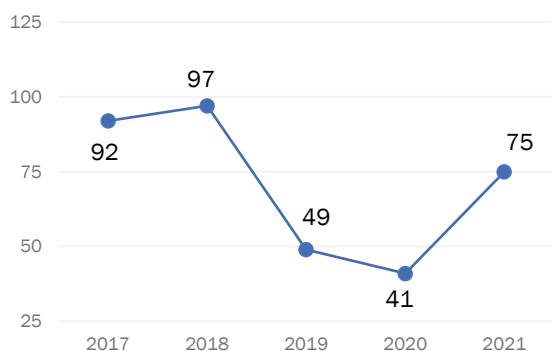
Введение санкций в отношении Ирана значительно стимулировало внутреннее производство. В частности, за 10 лет (2012-2021 гг.) в Иране резко увеличились объемы выпуска продукции металлургической промышленности, страна находится на 10-м месте в мире по объему выплавки стали.

Иран обладает достаточно развитым машиностроением, в том числе автомобилестроением.

ИРАН

СТРУКТУРА ЭКСПОРТА

Объем экспорта, млрд долл.



Основу экспорта Ирана составляют углеводороды и продукты их переработки, в том числе удобрения, нефтепродукты и прочие продукты нефтехимии.

Также страна активно поставляет на мировой рынок продукцию черной металлургии различных переделов и отдельные товары цветной металлургии (медь, цинк), добываемые и перерабатываемые в Иране.

Ключевые товары экспорта (млн долл.)

| Продукция | 2019 | 2020 | 2021 | Доля 2021 |
|--|-------|-------|-------|-----------|
| Нефть | 16154 | 10035 | 19069 | 25% |
| Нефтепродукты | 6725 | 6632 | 10688 | 14% |
| Природный газ и прочие углеводородные газы | 0 | 0 | 8327 | 11% |
| Полиэтилен | 2825 | 3340 | 4544 | 6% |
| Ациклические спирты | 1577 | 1539 | 2831 | 4% |
| Полуфабрикаты нелегированной стали | 1695 | 1658 | 2724 | 4% |
| Азотные удобрения | 793 | 706 | 1813 | 2% |
| Железо и сталь в первичных формах | 883 | 940 | 1737 | 2% |
| Медь рафинированная | 826 | 730 | 1601 | 2% |

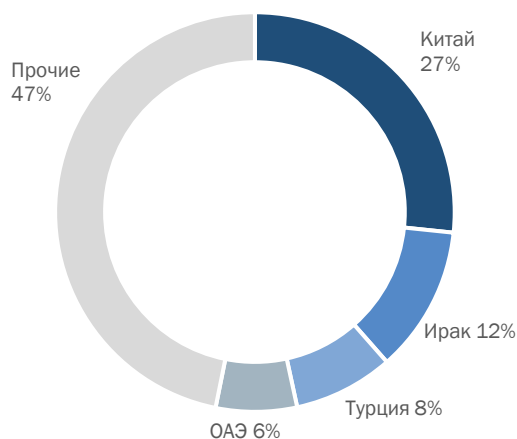
Данные ИТС

В 2021 году экспорт Ирана составил **75 млрд долл. (21% ВВП)**. Динамика экспорта зависит от мировых цен на нефть и продукты нефтепереработки, а также цен на металлургическую продукцию.

В 2019–2020 гг. сравнительно высокие объемы экспорта сократились в два раза на фоне очередных санкций со стороны США. В 2021 году началось восстановление — по сравнению с 2020 годом объем увеличился на 83%, однако пока не достиг уровня 2017–2018 гг.

Страновая структура экспорта диверсифицирована слабо — более четверти (27%) экспорта приходится на поставки в Китай, еще более четверти — в Ирак (12%), Турцию (8%) и ОАЭ (6%); также Иран обладает устойчивыми торговыми связями со странами Южной и Юго-Восточной Азии. Высокая доля не указываемых в статистике стран (28%) связана с особенностями экспорта топлива из страны.

Ключевые партнеры по экспорту



ИРАН

СТРУКТУРА ЭКСПОРТА ПО КЛЮЧЕВЫМ ТОВАРНЫМ ГРУППАМ

ТОПЛИВО

Товары топливно-энергетического комплекса составляют 53% экспорта Ирана. Около 48% экспорта топлива приходится на нефть, 27% — на нефтепродукты, 21% — на природный газ. В 2021 г. Иран занял 15-е место в мире по экспорту нефти (2,2% от общемировых поставок), 17-е место в мире по экспорту нефтепродуктов (1,4%) и 12-е место по экспорту природного газа (2,0%).

Топливо из Ирана импортируют страны Азии: Индия, Малайзия, Китай, ОАЭ, Турция, Ирак и другие страны.

ЧЕРНЫЕ МЕТАЛЛЫ

Черные металлы занимают около 10% экспорта Ирана, при этом более 60% экспорта черных металлов приходится на продукцию нижних переделов (в том числе 36% — полуфабрикаты нелегированной стали, 23% — железо и сталь в первичных формах).

Основные импортеры черных металлов из Ирана — Китай (28%), Ирак (15%), Индонезия (14%), Таиланд (10%) и ОАЭ (8%).

ПЛАСТМАССЫ И ИЗДЕЛИЯ ИЗ НИХ

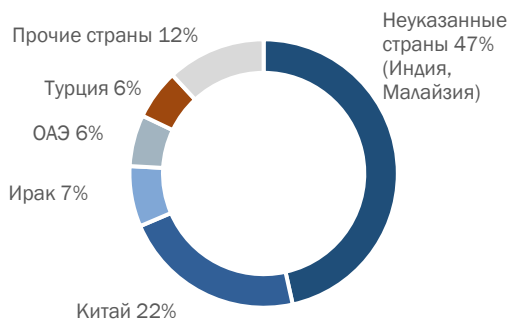
Иран обладает развитой нефтехимической промышленностью и является крупным экспортером пластиков. Пластмассы и изделия из них занимают 8% экспорта Ирана, при этом более 70% экспорта группы приходится на поставки полиэтилена. Также Иран экспортирует полистирол (8%), поливинилхлорид (4%) и однослойные пластмассовые пленки (3%).

Основные импортеры пластиков из Ирана — Китай (57%), Ирак (12%) и Турция (11%).

Данные ИТС

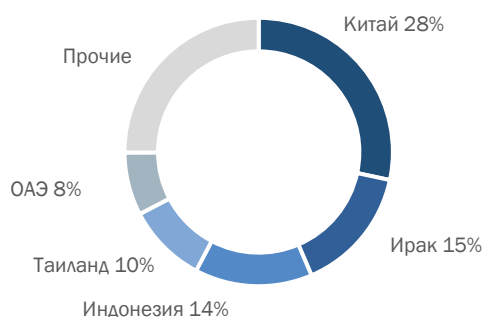
53% экспорта

Основные партнеры



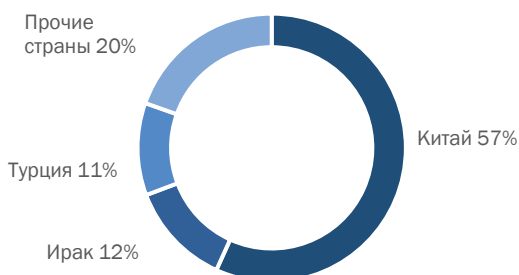
10% экспорта

Основные партнеры



8% экспорта

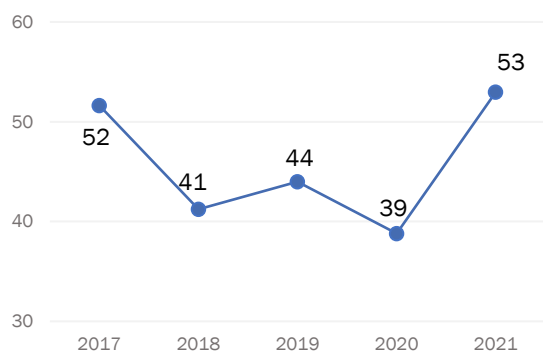
Основные партнеры



ИРАН

СТРУКТУРА ИМПОРТА

Объем импорта, млрд долл.



Иран является достаточно крупным импортером продукции АПК, в первую очередь зерновых культур, также Иран активно импортирует отдельные высокотехнологичные товары (телефоны и коммуникационная аппаратура занимают порядка 8% в импорте Ирана). Несмотря на наличие развитого фармацевтического производства, страна вынуждена импортировать ряд лекарственных препаратов.

Импорт Ирана активно рос до 2011 года, достигнув рекордного показателя в 57 млрд долл., после чего на фоне очередных санкций в отношении страны стал характеризоваться разнонаправленной динамикой при в целом нисходящем тренде. В 2021 году объем импорта Ирана составил **53 млрд долл.**, увеличившись по сравнению с 2020 годом на 36%.

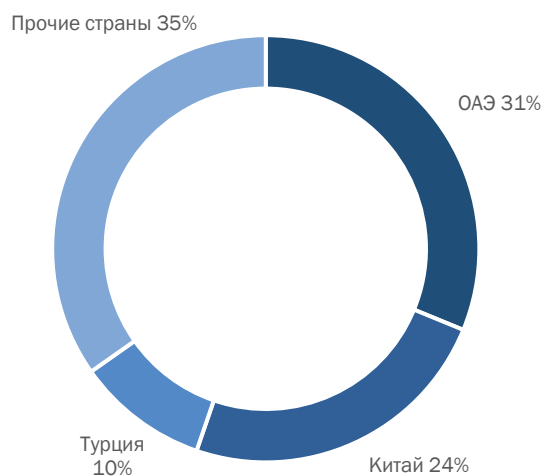
Страновая структура импорта слабо диверсифицирована. Основные партнеры Ирана — ОАЭ, Китай и Турция. Данные страны обеспечивают порядка 65% импорта Ирана. ОАЭ и в меньшей степени Турция выступают в качестве хабов для поставок товаров из третьих стран. Китай является крупным поставщиком товаров машиностроения, фармацевтики и прочих промышленных товаров.

Ключевые товары импорта (млн долл.)

| Продукция | 2019 | 2020 | 2021 | Доля 2021 |
|--|------|------|------|-----------|
| Телефоны и коммуникационная аппаратура | 1868 | 2973 | 4473 | 8% |
| Кукуруза | 2256 | 2522 | 3399 | 6% |
| Пшеница | 147 | 919 | 2487 | 5% |
| Неклассифицированные товары | 780 | 1129 | 1843 | 3% |
| Соя | 934 | 1048 | 1452 | 3% |
| Подсолнечное масло | 549 | 535 | 1358 | 3% |
| Соевый шрот и прочие остатки | 993 | 794 | 1274 | 2% |
| Иммунные продукты, кровь | 354 | 379 | 1012 | 2% |
| Ячмень | 1016 | 465 | 1005 | 2% |
| Тракторы и тягачи | 12 | 16 | 985 | 1% |

Данные ИТС

Ключевые партнеры по импорту



ИРАН

СТРУКТУРА ИМПОРТА ПО КЛЮЧЕВЫМ ТОВАРНЫМ ГРУППАМ

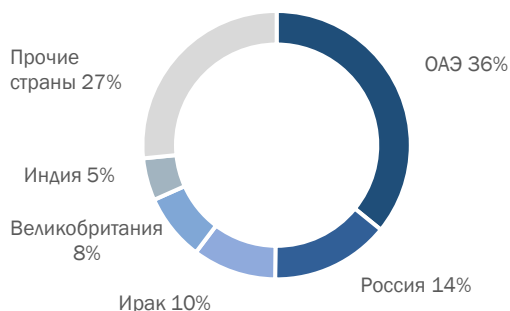
ЗЕРНОВЫЕ

Зерновые занимают порядка 14% импорта Ирана, при этом большую часть импорта группы составляют кукуруза и пшеница.

Основными поставщиками зерновых в Иран являются ОАЭ (36%), Россия (14%), Ирак (10%), Великобритания (8%) и Индия (5%), при этом через ОАЭ осуществляется реэкспорт зерновых.

14% импорта

Основные партнеры



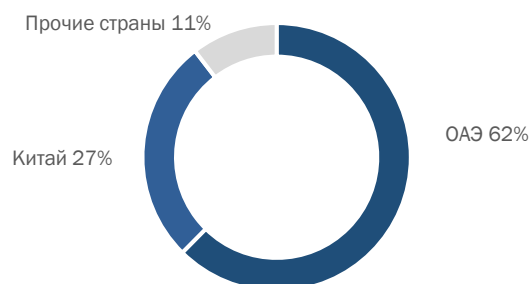
ЭЛЕКТРИЧЕСКОЕ ОБОРУДОВАНИЕ

На поставки электрического оборудования приходится 14% импорта Ирана. В структуре импорта электрического оборудования с отрывом доминируют (59%) поставки телефонов и коммуникационного оборудования.

Импорт товаров группы диверсифицирован слабо — 27% продукции обеспечивает Китай, также 62% продукции поставляет ОАЭ, но при этом основная часть таких поставок — реэкспорт (по большей части из Китая).

14% импорта

Основные партнеры

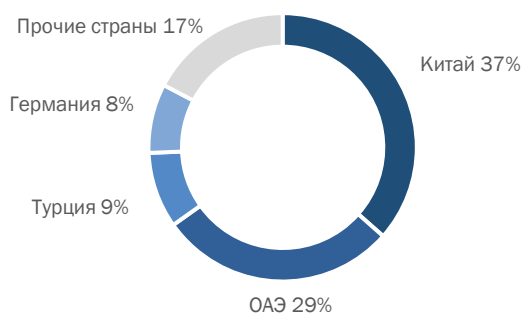


МЕХАНИЧЕСКОЕ ОБОРУДОВАНИЕ

Механическое оборудование обеспечивает около 13% импорта Ирана. Основными товарами в импорте являются компьютеры и комплектующие (9% импорта группы), воздушные насосы (7%), термическое оборудование (5%). Основными поставщиками данного оборудования являются Китай (37%), ОАЭ (29% — реэкспорт), Турция (9%), а также Германия — крупный поставщик металлопрокатных станков в Иран.

13% импорта

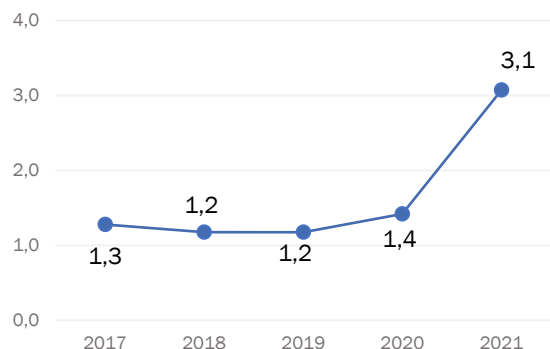
Основные партнеры



ИРАН

СТРУКТУРА ЭКСПОРТА ИЗ РОССИИ В ИРАН

Объем экспорта, млрд долл.



Российский экспорт в Иран в 2021 году составил **3,1 млрд долл.**, увеличившись по сравнению с 2020 годом более чем в 2 раза. Экспорт из России в Иран значительно сократился в 2011-2012 гг. после введения в отношении Ирана очередных санкций (в первую очередь в банковском секторе) и в дальнейшем сохранял разнонаправленную динамику.



Данные ФТС России

Россия является значимым партнером Ирана по экспорту. В 2021 году российские поставки (по статистике ФТС России) составили около 6% от импорта Ирана.

Иранский рынок является перспективным направлением для переориентации российского экспорта отдельных товаров, в первую очередь продукции ЛПК, ранее во многом ориентированной на недружественные страны. Российские компании могут занять значимую долю рынка в отдельных нишах.

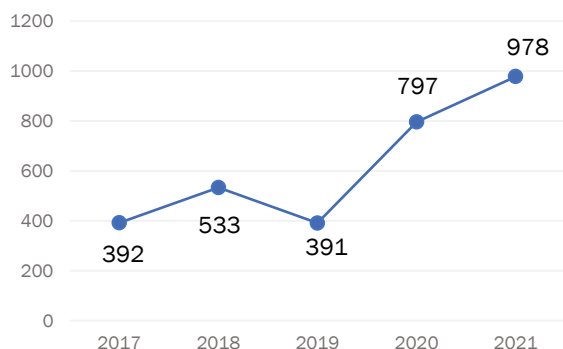
Основу российского экспорта в Иран (по данным за 2021 год) составляет продукция АПК, включая зерновые (58% экспорта, 2/3 — пшеница), масла и жиры (28% — подсолнечное масло).

Экспорт из России в Иран также включает древесину (3%, в основном пиломатериалы) и колесные транспортные средства (2% — спецавтотранспорт). Кроме России, поставки данной продукции в Иран (включая реэкспорт) идут из Китая, ОАЭ и Турции.

ИРАН

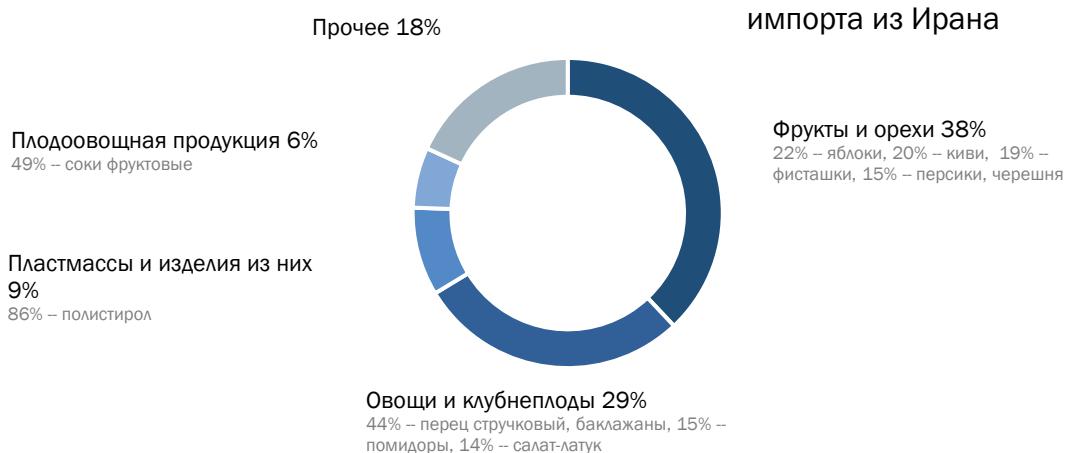
СТРУКТУРА ИМПОРТА В РОССИЮ ИЗ ИРАНА

Объем импорта, млн долл.



Импорт в Россию из Ирана демонстрирует положительный тренд в долгосрочной перспективе, при этом динамика импорта подвержена колебаниям глобальных макроэкономических и внешнеполитических факторов (в первую очередь, санкций). Наиболее значимый рост импорта произошел в 2017-2021 гг. В 2021 году импорт составил **978 млн долл.**, увеличившись по сравнению с показателями 2017 года в 2,5 раза.

Структура российского импорта из Ирана








Данные ФТС России

В стране действуют крупные производители продукции нефтехимии, основной из которых — **PGPIC**. В частности, Иран является крупным производителем полистирола и полиэтилен-терефталата.

Иран характеризуется достаточно развитым машиностроением в отдельных сегментах. В стране имеются производители автомобилей (Iran Khodro, Saipa, Bahman Group и другие), лифтов (ассоциация Iranian Syndicate for Elevator and Escalator Industries), а также различных товаров машиностроения, включая гидравлическое и пневматическое оборудование.

Также в стране действуют производители цинка, антикоррозионного легирующего компонента (**IZMDC**).

Потенциальные импортные товары

-  Невспенивающийся полистирол (отдельные марки)
-  Полиэтилентерефталат
-  Zn Цинк чистотой до 99,99%
-  Лифты
-  Автомобили

ИРАН

ПЕРСПЕКТИВНЫЕ НАПРАВЛЕНИЯ ЭКСПОРТА ИЗ РОССИИ В ИРАН



ИНФРАСТРУКТУРНЫЙ КОМПЛЕКС

55 млрд долл. США

— выручка строительных компаний Ирана

На строительный сектор в 2021 году пришлось более 14% валовой выручки компаний Ирана. Развитию отрасли способствует строительство транспортной инфраструктуры в рамках крупных проектов (строительство железных и автодорог, реконструкция порта Чабахар, развитие МТК «Север-Юг»).

Население Ирана преимущественно проживает в городах, доля городского населения составляет 76% и продолжает расти, за 2017-2021 гг. прирост составил 2 п.п. (+4,3 млн городского населения). Увеличение численности городского населения стимулирует рост спроса на жилую недвижимость в черте крупных городов, способствуя развитию строительной отрасли.



ОБРАБАТЫВАЮЩИЕ ПРОИЗВОДСТВА

10-е место

по производству стали в мире

В число перспективных отраслей для экспорта продукции в Иран входят: металлургическая, химическая, бумажно-целлюлозная.

Металлургия Ирана производит в основном базовые продукты: губчатое железо, чугун, не легированный прокат, слябы. Для производства продукции более высоких переделов Ирану необходимо импортировать сырье, в частности, легирующие компоненты (ферросплавы, никель).

Иран — крупный региональный производитель базовых полимеров (полиэтилена и полипропилена). При этом страна вынуждена импортировать ряд химических компонентов: хлорид калия для производства удобрений, поликарбонаты для производства изоляционных материалов, а также эфиры акриловой кислоты для производства пластиков.

В стране развито целлюлозно-бумажное производство. Ввиду слабого обеспечения лесными ресурсами страна импортирует целлюлозу для выпуска бумаги.



ПОТРЕБИТЕЛЬСКИЙ СЕКТОР

Население Ирана составляет 88 млн человек и является 2-м по численности на Ближнем и Среднем Востоке (после Египта). Страна активно импортирует потребительские товары, по большей части продукцию сельского хозяйства и пищевой промышленности.

Из промышленных товаров Иран активно импортирует бумагу, в первую очередь полиграфическую.

Внутреннее производство пока развито слабо, при этом спрос на бумажные источники информации в стране сохраняется.

ИРАН


ИНФРАСТРУКТУРНЫЙ КОМПЛЕКС



ОСНОВНЫЕ ИГРОКИ

| | |
|------------|--|
| MAPNA | Крупный подрядчик инфраструктурных проектов |
| KAYSON | Крупный подрядчик Ирана в секторе инфраструктурного и жилого строительства |
| IRAN ATLAS | Крупная строительная компания в секторе жилой и коммерческой недвижимости |
| OMIC | Крупная строительная компания |

Строительный рынок Ирана представлен рядом крупных местных компаний, осуществляющих как строительство жилой и нежилой недвижимости, так и реализацию промышленных и инфраструктурных проектов.



ТЕНДЕНЦИИ

>4 тыс. км железных дорог

планируется построить в Иране

В настоящее время, согласно планам Ирана по развитию логистической инфраструктуры, планируется увеличение длины ж/д полотна до 15 тыс. км (+4,3 тыс. км). Среди проектов до 2024 года строительство железных дорог Чабахар–Захедан, Бостанабад–Тебриз.

Кроме того, в соответствии с достигнутыми с Россией договоренностями, в Иране продолжится строительство участка Астара-Решт в рамках МТК «Север-Юг».

В планах правительства построить 40 новых городов с 600 тыс. жилых зданий в 14 провинциях страны, в том числе в Тегеране, Альборзе, Фарсе, Исфахане, Курдистане, Мазендеране, Голестане, Восточном Азербайджане, Хормозгане, Кермане, Ардебиле, Йезде, Семнане и Южном Хорасане. 12 из них будут расположено на юге страны, где правительство также намерено реализовывать проекты по развитию портов, строительству железных и автомобильных дорог, а также экономических зон.

Перспективные экспортные товары



Сосновые пиломатериалы



МДФ-плиты, фанера



Холоднокатаная сталь в рулонах



Кремнистая электротехническая сталь



Стальные трубы бесшовные

ИРАН

ОБРАБАТЫВАЮЩИЕ ПРОИЗВОДСТВА



ОСНОВНЫЕ ИГРОКИ



ТЕНДЕНЦИИ

PGPIC

Крупнейшая нефтехимическая компания Ирана, основной производитель полимеров

Нефтехимическая промышленность Ирана насчитывает более 80 компаний, из которых около 50 являются частными, 30 — государственными. Ключевым производителем является PGPIC. Другой важный игрок — National Petrochemical Company (NPC) — компания Министерства нефти Ирана.

На рынке также представлено около 150 небольших частных химических заводов по производству средне- и малотоннажной химии, химреагентов, растворителей и т. д.

В планах страны реализация около 100 нефтехимических проектов с общим объемом инвестиций около 70 млрд долл. Вместе с тем проекты по производству основного импортируемого сырья не анонсированы, ввиду чего сохраняется актуальность поставок ряда товаров. В связи с наличием в Иране сырья, технологий и опыта перспективным является создание совместных российско-иранских предприятий.

Перспективные экспортные товары



Сложные эфиры акриловой кислоты



Поликарбонаты



Хлорид калия

National Iranian Steel Company (NISCO)

Крупнейшая государственная металлургическая компания Ирана

В металлургической промышленности Ирана доминируют госкомпании. На их долю приходится около 90% производства сырой стали и около 70% выпуска готовой стали.

Основной игрок — NISCO — аффилирован с Министерством промышленности, горной добычи и торговли Ирана, владеет и управляет ключевыми предприятиями страны по производству чугуна и стали. Среди них заводы Mobarakeh Steel Complex, Esfahan Steel, Khouzestan Steel.

Иран занимает 10-е место среди крупнейших производителей стали в мире. В 2022 году страна поднялась на 1-е место по темпам роста сталелитейного производства. Согласно данным Всемирной ассоциации стали (WSA), **ожидается**, что к 2025 году Иран достигнет 7-го места в мире по производству стали. Росту производства будет способствовать реализация инфраструктурных проектов, а также развитие автомобильной промышленности и жилищного строительства.

Перспективные экспортные товары



Ферросплавы

Ni Никель

ИРАН

ОБРАБАТЫВАЮЩИЕ ПРОИЗВОДСТВА / ПОТРЕБИТЕЛЬСКИЙ СЕКТОР



ОСНОВНЫЕ ИГРОКИ



ТЕНДЕНЦИИ

Pars Paper

Крупнейший производитель бумаги в Иране, один из лидеров рынка

Основными производителями бумаги в Иране являются три компании: государственная Mazandaran Wood and Paper Industries, а также частные Amirabad Paper Mill и Pars Paper.

В отрасли действуют крупные ассоциации типографий. Среди них Union of Cooperative Publishing Companies of Iran и Syndicate of Paper and Cardboard Manufacturers of Iran.

Мощности страны по производству бумаги составляют 1,6 млн тонн, а внутреннее потребление — 0,9 млн тонн.

Среди основных проблем отрасли, препятствующих загрузке мощностей: нехватка сырья, в первую очередь целлюлозы, производству которой препятствует недостаток лесных ресурсов, а также строгие требования Министерства окружающей среды Ирана.

Перспективные экспортные товары



Беленая сульфатная целлюлоза

22 кг на человека

потребление бумаги в Иране, что в 2,5 раза ниже европейских показателей

Иранцы потребляют около 2 млн тонн различных видов бумаги и картона, из которых 400 тыс. тонн в год используется для публикаций книг, газет, журналов и т.д. Крупным потребителем бумаги является Министерство культуры, использующее бумагу для печати учебников. Ввиду высокой зависимости рынка от импорта, на рынке бумаги, в первую очередь полиграфической, представлены иностранные производители.

Перспективные экспортные товары



Прочие немелованные бумага и картон до 150 г/м²

Основной тенденцией последних лет является импорт полиграфической бумаги. Его средний объем составляет около 280-380 тыс. тонн при мощности внутреннего производства в 140 тыс. тонн. Иранские производители обеспечивают около 70% потребностей в бумаге для учебников и около 20% спроса на бумагу для публицистических изданий.

Одной из причин зависимости от импорта остается несовершенство законодательства. Импорт бумаги освобождается от уплаты НДС в размере 9%, а импорт сырья для ее производства — нет.

Для развития внутреннего производства бумаги необходима поддержка государства и дополнительные инвестиции. При их отсутствии зависимость от импорта продолжит сохраняться.

ИРАН

ВЫСТАВОЧНО-ЯРМАРОЧНЫЕ МЕРОПРИЯТИЯ

ИНФРАСТРУКТУРНЫЙ КОМПЛЕКС

2ND INTERNATIONAL EXHIBITION OF NEW CONSTRUCTION TECHNOLOGIES

Выставка компаний строительного сектора

 6–16 июня 2023


22ND INTERNATIONAL EXHIBITION OF BUILDING FACILITIES AND AIR CONDITIONING HEATING AND COOLING SYSTEMS

Выставка компаний строительного сектора, систем отопления и охлаждения воздуха

 5–8 июля 2023

IRAN RAIL EXPO 2023 10TH EDITION

Крупная выставка железнодорожного транспорта

 23–26 июля 2023


ОБРАБАТЫВАЮЩИЕ ПРОИЗВОДСТВА

IRAN OIL SHOW

Выставка нефтегазовой и нефтехимической промышленности


25 INTERNATIONAL STEEL EXHIBITION

Выставка производителей металлургической промышленности

 24–26 октября 2023

12 INTERNATIONAL EXHIBITION OF ELEVATOR AND RELATED INDUSTRIES AND EQUIPMENT


Выставка производителей лифтов и эскалаторов Ирана

 14–17 июля 2023

ПОТРЕБИТЕЛЬСКИЙ СЕКТОР

6 INTERNATIONAL EXHIBITION OF PAPER, CARDBOARD, CELLULOSE PRODUCTS AND RELATED MACHINERY

Выставка производителей изделий из бумаги

 23–26 июля 2023


IRAN PRINT PACK & PAPER EXHIBITION

Выставка производителей изделий из бумаги

 13–16 декабря 2023

IRAN FOOD + BEV TEK 2023

Выставка пищевой и связанных отраслей промышленности

 17–20 июня 2023

ИРАН

ОСОБЕННОСТИ ЛОГИСТИКИ



МОРСКИЕ И МУЛЬТИМОДАЛЬНЫЕ ПЕРЕВОЗКИ

Между Россией и Ираном существует два маршрута: через коридор «Север-Юг» и через морское сообщение.

Морское сообщение между Россией и Ираном осуществляется преимущественно через Азово-Черноморский бассейн до портов Ирана в Персидском и Оманском заливах. Распространена транспортировка до портов ОАЭ (Джабаль-Али) и далее до Ирана.

ОСНОВНЫЕ ПОРТЫ ИРАНА:

- Бендер-Аббас (Персидский залив)
- Чабахар (Оманский залив)

КЛЮЧЕВЫЕ КОНТЕЙНЕРНЫЕ ЛИНИИ:

IRISL

Новороссийск — Бендер-Аббас

SRL SHIPPING

Новороссийск — Джабаль Али

Санкт-Петербург — Джабаль Али



АВИАПЕРЕВОЗКИ

Авиасообщение между Россией и Ираном осуществляется в чартерном формате, в частности, из Москвы в Тегеран, Мешхед и Тебриз.

Перевозки по коридору «Север-Юг» осуществляются по трем маршрутам: западному, транскаспийскому, восточному.

Западный маршрут предполагает использование автомобильного и/или ж/д транспорта. Сквозному ж/д сообщению препятствует отсутствие ветки на участке Астара-Решт.

Транскаспийский маршрут предполагает транспортировку груза по Каспийскому морю из российских портов Астрахань, Оля, Махачкала до иранского порта Бендер-Энзели. На маршруте действуют компании «Хазар Си Шиппинг Лайнз» и «Деловые линии».

Восточный маршрут осуществляется по ж/д линии через Казахстан и Туркменистан (также есть линия через Узбекистан). Регулярные отправки грузов по маршруту осуществляет «РЖД Логистика».



ОСНОВНЫЕ АЭРОПОРТЫ ИРАНА:

Международный аэропорт имени Имама Хомейни (IKA), аэропорт Мехрабад (THR), аэропорт Шираз (SYZ), аэропорт Тебриз (TBZ), аэропорт Мешхед (MHD).

ИРАН

ОСОБЕННОСТИ ПЛАТЕЖЕЙ

Взаиморасчеты российских банков с иранскими в настоящее время развиты слабо.

В России действует представительство крупного иранского банка «Мелли Иран» АО «Мир Бизнес Банк», который проводит взаиморасчеты со всеми банками Ирана через иранскую систему межбанковского взаимодействия — SEPAM.

Расчеты с Ираном развивает ПАО «Банк ВТБ», у которого в Иране открыто представительство.

Национальная валюта — иранский риал (IRR). Основные используемые в расчетах валюты: доллар США, евро, иранский риал.

Дочернее общество иранского банка Tejarat Bank «Trade Capital Bank» действует в Республике Беларусь.

В начале 2023 года Иран и Россия подписали соглашение об облегчении банковских операций за счет интеграции российской Системы передачи финансовых сообщений и иранской SEPAM.

БАНКОВСКАЯ СИСТЕМА

Внутренние платежи в Иране осуществляются посредством системы SEPAM (System for Electronic Payments Messaging).

Внешнеторговые платежи осуществляются через представительства зарубежных банков за рубежом, а также через счета компаний в странах-посредниках (Турция, ОАЭ), популярностью пользуется исламская система неформальных платежей «Хавала».

Оплата товаров может быть произведена на счет компании в банке Ирана. При этом вывод валютной выручки из Ирана при получении оплаты на счет в иранских банках затруднен из-за отсутствия соответствующих финансовых инструментов в банковской системе Ирана, а также из-за необходимости проведения платежей в иранской национальной валюте.

БАНКИ, ВЕДУЩИЕ ДЕЯТЕЛЬНОСТЬ В ИРАНЕ

Bank Mellī Iran
Bank Saderat
Bank Mellat

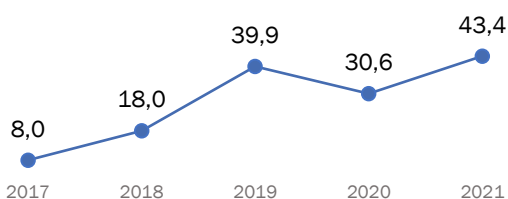
Bank Tejarat
Bank Maskan
Bank Keshavarzi

Bank Sepah
Bank Refah
Parsian Bank

Ayandeh Bank
Bank Pasargad
Shahr Bank

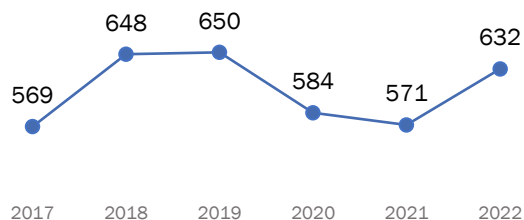
Инфляция в Иране находится на высоком уровне. Во время действия соглашения по ядерной программе инфляция снижалась до ± 10 п.п., но затем постепенно вернулась на уровень 43,4% в 2021 году.

Инфляция, %



Курс рубля к риалу начал резко расти в период очередных санкций в 2013 г., затем стал колебаться на уровне около 600 риалов за рубль. В стране широко распространен черный валютный рынок.

IRR/RUB



ИРАН

ОСОБЕННОСТИ ВВОЗА И ОБОРОТА ТОВАРОВ

Базовые нормативно-правовые акты, регулирующие вопросы ведения внешней торговли в Иране — [Закон о таможенном деле Ирана](#) и [Закон о правилах экспорта-импорта](#).

Эффективность таможенного оформления:
2,62/5,0, средняя



Данные World Bank

НДС: 9% (стандартная ставка)

Торговые соглашения

Иран участвует в Глобальной системе торговых преференций (GSTP), а также имеет преференциальные торговые соглашения с Афганистаном, Боснией и Герцеговиной, Кубой, Пакистаном, Сирией, Тунисом, Турцией.

Между Ираном и ЕАЭС действует [Временное соглашение, ведущее к образованию зоны свободной торговли](#), срок действия которого был продлен до 25.10.2025 или до создания зоны свободной торговли. В настоящее время переговоры о создании ЗСТ между ЕАЭС и Ираном находятся на завершающей стадии.

Между таможенными органами России и Ирана реализуется проект упрощенного таможенного коридора, по состоянию на май 2023 года он касается [продукции АПК](#).

Таможенное оформление осуществляется в электронном виде посредством системы Единого окна трансграничной торговли.

[Таможенные пошлины](#) Ирана регулируются в соответствии с соответствующим разделом Закона о таможенном деле.

[Средневзвешенная пошлина на несельскохозяйственную продукцию:](#) 12,5%

Средневзвешенная пошлина на всю продукцию: 12,9%

Средние пошлины по группам товаров

| | |
|-------------------------------|-------|
| Минеральное сырье и металлы | 14,6% |
| Химикаты | 9,4% |
| Продукция ЛПК | 17,2% |
| Текстильные изделия | 28,3% |
| Одежда | 55,0% |
| Кожа, обувь и др. | 27,5% |
| Механические машины | 11,3% |
| Электрические машины | 16,6% |
| Транспортное оборудование | 17,9% |
| Другая промышленная продукция | 18,7% |

Данные ВТО

Для российских товаров действуют [преференциальные ставки](#) ввозных пошлин.

Для получения преференциального тарифного режима декларанту необходимо представить таможенному органу Ирана сертификат о происхождении товара (Форма СТ-3).

Ряд товаров запрещен для импорта решением Высшего совета экономической координации Ирана. Перечень продукции регулярно обновляется и [публикуется](#) в государственных СМИ Ирана.

Особенностью таможенного регулирования Ирана является необходимость обязательного страхования импортного груза иранской страховой компанией. В соответствии со [Сборником валютного регулирования](#), таможенные службы Ирана не признают иностранных страховых полисов.

ИРАН

ОСОБЕННОСТИ ВЕДЕНИЯ БИЗНЕСА

Торговая деятельность в Иране регулируется [Торговым кодексом Ирана](#). Правовые формы ведения бизнеса регламентируются статьей 20 Торгового кодекса и включают:

- Акционерное общество
- Общество с ограниченной ответственностью
- Полное товарищество
- Товарищество с ограниченной ответственностью
- Акционерное товарищество
- Товарищество с пропорциональной ответственностью
- Потребительские и производственные кооперативы

В соответствии с [Законом Ирана о поощрении и защите иностранных инвестиций](#), прием иностранных инвестиций может осуществляться при условии отсутствия угроз национальной безопасности и национальным интересам, окружающей среде и ущерба внутреннему производству. Доля товаров, произведенных за счет иностранных инвестиций, в каждом секторе экономики не может превышать 35%.

Инвестиции иностранных государственных компаний в Иране считаются частными.

В соответствии со [Сборником валютного регулирования](#), для ведения ВЭД в Иране необходимо получение лицензии («торговой карты»), выдаваемой структурами Министерства промышленности, горной добычи и торговли Ирана (торгово-промышленными палатами).

Для импорта в Иран требуется [оформить разрешение](#) Министерства промышленности, горной добычи и торговли Ирана.

При перевозке импортируемых товаров зарубежным перевозчиком необходимо разрешение Организации по обслуживанию дорог и грузоперевозкам [Министерства дорог и городского развития Ирана](#). Также за перевозку импортируемых товаров неиранским перевозчиком взимается дополнительный сбор – 10% от стоимости грузоперевозки.

Вести торговую деятельность в Иране рекомендуется через местных партнеров.



ИРАН

ТРЕБОВАНИЯ К ПРОДУКЦИИ

Орган в Иране, ответственный за вопросы стандартизации и уполномоченный на разработку и публикацию национальных стандартов – Национальная организация по стандартизации Ирана (INSO). Ранее эти функции выполнял Институт стандартизации Исламской Республики Иран (ISIRI), наименование ISIRI также продолжает использоваться.



Национальные стандарты, а также перечень обязательных стандартов представлены на сайте INSO.

Если на продукцию отсутствуют стандарты, импортер обязан предоставить заводские технические спецификации.

Документом, подтверждающим соответствие продукции установленным требованиям, является сертификат соответствия (Certificate of Conformity – COC), выдаваемый территориальными подразделениями INSO.

INSO предусматривает 5 методов (модулей) оценки соответствия продукции, возможность применения которых зависит от продукции и наличия на нее обязательных стандартов.

С методами подтверждения соответствия можно ознакомиться на сайте [INSO](#).

Метод 1 предполагает прохождение предотгрузочной инспекции и предоставление Сертификата об инспекции (Certificate of Inspection – COI) от инспекционного органа.

Метод 2 предполагает отбор образцов продукции для их исследования на предмет соответствия требованиям обязательных стандартов после прибытия товаров на территорию Ирана.

Метод 3 предполагает процедуру регистрации товара или товарного знака.

Метод 4 применяется при поставках товаров для нужд промышленного производства и национальных проектов.

Метод 5 применяется в отдельных случаях, в частности, для автомобильных запчастей.

После прохождения процедуры оценки соответствия производитель/импортер продукции получает право на маркировку продукции знаком соответствия ISIRI.








ЦЕНТР ПО ВНЕШНЕЙ ТОРГОВЛЕ






МИНПРОМТОРГ РОССИИ

Центр создан в 2014 г. распоряжением Правительства по инициативе Минпромторга России.

-  обеспечение развития промышленности
-  поддержка национальных производителей
-  оперативное реагирование на риски

С 2022 г. Центр проводит мероприятия по информационной и консультационной поддержке осуществления бесперебойных внешнеторговых операций.

Центр работает с предприятиями и субъектами инфраструктуры ВЭД по ряду направлений:

-  исследование зарубежных рынков
-  поиск партнеров на внешних рынках
-  мониторинг барьеров и условий доступа
-  разработка стратегии внешней торговли на уровне предприятий и регионов
-  консультирование по вопросам тарифного и нетарифного регулирования



+7 499 236 74 89
info@ftac.ru